

## Variantes de vitre ALU 40/60

### Parecloses en aluminium

Alpha est une des rares sociétés du secteur à utiliser des parecloses anodisées en aluminium standard. Souvent, vous constaterez que le verre est fixé avec une parecloses en plastique noir, ce qui est non seulement moins élégant et moins durable, mais présente également l'inconvénient d'un coefficient de dilatation différent de celui de l'aluminium. Par temps chaud, le plastique se dilate plus vite, ce qui a pour effet de faire gonfler la parecloses. Nos parecloses en aluminium ne souffrent pas de ce phénomène. Les parecloses ont l'avantage supplémentaire d'être disponibles dans la couleur de votre choix.



### Différents remplissages

Alpha offre des possibilités infinies au niveau de l'utilisation de vitrages dans les portes ALU. Les vitres sont disponibles dans de nombreuses qualités, couleurs, pourcentages de transparence et versions, ce qui donne à l'architecte la marge qu'il souhaite pour jouer avec le design de vos portes ALU. Optez pour une simple paroi en acrylate ou pour un verre trempé de 4 mm, pour une double paroi en acrylate ou en verre structuré, pour une simple paroi perforée d'aérations ou en matière synthétique résistante aux chocs... au fond, où sont les limites du possible ?



### Combiner avec des couleurs

La porte ALU est livrée de série en aluminium anodisé blanc, mais travailler en couleur n'est pas interdit. L'aluminium peut également être laqué, dans le coloris de votre choix. Et en combinant l'aluminium à des vitrages Rodeca ou des panneaux ISO dans une des 10 couleurs de la collection maison Alpha, vous obtenez 1001 possibilités pour votre projet.



#### Transparent

##### ALU 40



**Remplissage transparent double paroi**  
(20 mm) en : acrylate, polycarbonate, verre structuré, verre trempé de 4 mm (transparence 100 %)

##### ALU 60



**Remplissage transparent double paroi**  
(40 mm) en : acrylate, polycarbonate, plexiglas (transparence 100 %)

##### ALU 60



**Triple transparent double paroi**  
(40 mm) in: plexiglas (transparence 100 %)

##### ALU 80



**Quadruple transparent double paroi**  
(60 mm) in: plexiglas (transparence 100 %)

#### Polycarbonate

##### ALU 40



**Vitrage alvéolée en polycarbonate**  
(20 mm) transparente (transparence 63 %)

##### ALU 40



**Vitrage alvéolée en polycarbonate 5 chambres**  
(20 mm) teinte opale (transparence 42 %)

#### Couleurs

Extérieur coloré, intérieur transparent

##### ALU 40



**Remplissage double tenté smoke**  
(20 mm) en : acrylate, polycarbonate (transparence 14.5 %)

##### ALU 40



**Remplissage double tenté anthracite**  
(20 mm) en : acrylate, polycarbonate (transparence 53 %)

##### ALU 40




**Remplissage double tenté brun**  
(20 mm) en : acrylate, polycarbonate (transparence 52 %)

##### ALU 40



**Remplissage double tenté blanc**  
(20 mm) en : acrylate, polycarbonate (transparence 20 %)

##### ALU 60



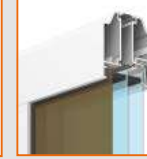
**Triple Plexiglas tenté smoke**  
(40 mm) en : acrylate, polycarbonate (transparence 14.5 %)

##### ALU 60




**Triple Plexiglas tenté anthracite**  
(40 mm) en : acrylate, polycarbonate (transparence 53 %)

##### ALU 60



**Triple Plexiglas tenté brun**  
(40 mm) en : acrylate, polycarbonate (transparence 52 %)

##### ALU 60



**Triple Plexiglas tenté blanc**  
(40 mm) en : acrylate, polycarbonate (transparence 20 %)

#### Gedeeltelijk transparant

##### ALU 40



**Remplissage partiellement transparent double paroi**  
(20 mm) en : verre structuré (SAN) (transparence 80 %)

##### ALU 60



**Remplissage partiellement transparent double paroi**  
(40 mm) en : verre structuré (SAN) (transparence 80 %)

#### Fermé

##### ALU 40



**Remplissage sandwich fermé double paroi**  
(20 mm), avec design stucco à l'intérieur et plaque lisse à l'extérieur

##### ALU 60



**Remplissage sandwich fermé double paroi**  
(40 mm), avec design stucco à l'intérieur et plaque lisse à l'extérieur

##### ALU 40



**Remplissage sandwich fermé double paroi**  
(20 mm), avec design stucco à l'intérieur et à l'extérieur

##### ALU 60



**Remplissage sandwich fermé double paroi**  
(40 mm), avec design stucco à l'intérieur et à l'extérieur

#### Perforée

##### ALU 40



**Plaque ALU perforée à paroi simple**  
(2 mm) perforation ronde (Perméable à l'air 40 %)

##### ALU 40



**Plaque ALU perforée à paroi simple**  
(2 mm) perforation carrée (Perméable à l'air 70 %)