

# Variantes de fenêtres

## La fonction des fenêtres

Les portes sectionnelles ISO peuvent être munies de fenêtres en Plexiglas, pour une luminosité optimale et une bonne visibilité. Les formes standard des fenêtres sont allongées, avec des angles droits ou arrondis et avec un vitrage simple paroi ou double paroi isolant. Afin de diminuer le risque d'effraction, il existe des fenêtres rectangulaires aux angles arrondis et à hauteur limitée. Vous êtes à la recherche d'une luminosité ou d'un design précis ? Optez alors pour des fenêtres rondes ou un modèle créatif.



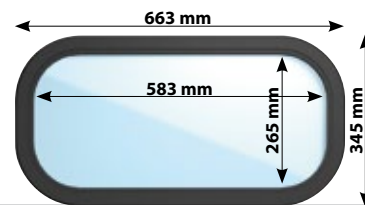
**%** Passage de la lumière des vitrages



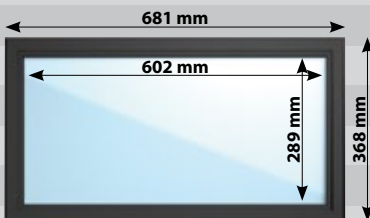

Beaucoup de lumière, une visibilité dégagée



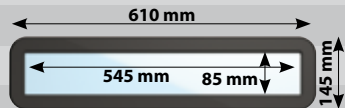
Angles arrondis (r = 60 mm), bonne valeur d'isolation



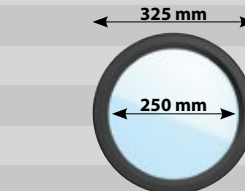
Angles arrondis (r = 100 mm), bonne valeur d'isolation



Angles droits, bonne valeur d'isolation



Hauteur limitée, anti-effraction



Des fenêtres rondes élégantes